



sens.us[®]

**ILLUMYNA
SCALP**

**TECH
ANLEITUNGEN**



sens.us®

ILLUMYNA SCALP

Die neue Linie Illumyna Scalp pflegt Kopfhaut und Haare mit Produkten, deren Formeln **bis zu 95 Prozent natürliche Inhaltsstoffe*** und Pflanzenextrakte enthalten und bis zu **98 Prozent biologisch abbaubar* sind.**

Dank fortschrittlicher Technologien präsentiert sie sich als Verbündete der Kopfhaut, denn sie gewährleistet **hohe Leistungen** unter voller Wahrung des **Wohlbefindens des Menschen und der Erde**, die uns beherbergt.

*NATÜRLICHKEIT: gemäß ISO 16128
BIOLOGISCHE ABBAUBARKEIT: gemäß OECD 301



GESUNDES UND KRÄFTIGES HAAR

mit der Kopfhaut
beginnend

Illumyna Scalp kommt aus einer wunderbaren Region, der Toskana, deren Früchte einer Linie Leben einhauchen, **die speziell für das Wohlbefinden unserer Kopfhaut entwickelt wurde.**

Denn eine gesunde Kopfhaut sorgt für gesunde und kräftige Haarlängen, und hochwertige Produkte sorgen für das Wohlbefinden unserer Haare.

Eine Linie, die aus einer außergewöhnlichen Frucht, der Weintraube, hervorgeht, die dank ihrer starken natürlichen Eigenschaften freie Radikale bekämpfen kann.

SPENDET FEUCHTIGKEIT, REINIGT UND SCHÜTZT.

Die Bedeutung des Wohlbefindens der Kopfhaut

Wie die Haut altert auch die Kopfhaut mit der Zeit und kann durch Lebensstil und Umwelteinflüsse beeinflusst oder geschädigt werden.

Die Kopfhaut braucht Pflege und Verwöhneinheiten, um ihren optimalen Zustand zu erhalten, vor allem aber, um starkes, glänzendes und gesundes Haar wachsen zu lassen.

Stress und eine geschwächte Kopfhaut können in der Tat zu trockenem, sprödem und dünner werdendem Haar führen, dem es an Glanz mangelt und das anfällig für Haarbruch ist.

Die Haut mit Feuchtigkeit zu versorgen, ist ein Schlüsselfaktor. In erster Linie geht es darum, die Sauerstoffversorgung der Zellen zu fördern, den Haarausfall zu verlangsamen, das Nachwachsen der Haare zu erleichtern und einer übermäßigen Talgbildung entgegenzuwirken.

YOUR
BEAUTY
RITUAL



sens.us®

ILLUMYNA SCALP

Umfassende entschlackende und feuchtigkeitsspendende Pflege, die für alle Hautanomalien geeignet ist.

Transversal detoxifying and moisturizing treatment suitable for all scalp anomalies.



REVITALIZING

Kräftigende und energetisierende Linie, die dünnem und geschwächtem Haar Fülle und Volumen verleiht.

Dank der angewandten Technologie auf der Basis von Weintraube „Toscana“ (Vitis Vinifera), Rosmarin und hydrolysierten Proteinen hilft sie, die Kopfhaut zu stärken und dem Haar Dicke und Kraft zu verleihen. Dank ihrer anregenden Wirkung hilft sie Haarausfall zu verlangsamen. Für brüchiges und zum Ausfallen neigendes Haar Bei regelmäßiger Behandlung wird das Haar sichtbar voller und gesünder.

The strengthening and energizing line designed to give body and fullness to thin and weakened hair.

Thanks to its technology based on Tuscan Grapes (Vitis Vinifera), Rosemary and hydrolyzed proteins it is able to invigorate the scalp and give thickness and strength to the hair, its stimulating properties help to slow down hair loss and accelerate the process of regrowth. Ideal for fragile hair prone to hair loss. Using the treatment regularly, the hair will be visibly fuller and healthier.



BALANCING

Die talgregulierende und reinigende Linie ist für Kopfhaut mit Talgüberproduktion bestimmt und ideal für fettige Haut und schweres Haar.

Sie hilft, die Kopfhaut von Unreinheiten zu befreien, das Gleichgewicht von Kopfhaut und Haarschaft wiederherzustellen und die Erhaltung einer gesunden Kopfhaut zu fördern.

Sebum regulator and purifying line dedicated to effectively counteract the overproduction of sebum, ideal for oily scalp and heavy hair.

Purifies from impurities, restores the perfect balance of scalp and hair and promotes the maintenance of a healthy scalp.

Beruhigende und lindernde Linie zur Normalisierung von sensibilisierter, geröteter und feuchtigkeitsarmer Kopfhaut. Die Formulierung ist mit einer wertvollen Mischung aus Ballonreben-, Echium- und Sonnenblumenöl angereichert, Wirkstoffen, die für ihre lindernden Eigenschaften bekannt sind und Entzündungen und Juckreiz entgegenwirken. Extrakte aus der Traube „Toscana“ (Vitis Vinifera), Aloe Vera und fermentiertem Hafer beruhigen die Haut und tragen zur Normalisierung von Rötungen und Reizungen bei.

The soothing and emollient line ideal for normalizing sensitized, reddened and dehydrated scalp.

Its formulation is enriched by the precious mix of Cardiospermum, Echium and sunflower oil which are active ingredients known for their soothing properties that counteract inflammation and itching. The extracts of Tuscan Grapes (Vitis Vinifera), Aloe vera and Fermented Oats give relief to the skin, helping to normalize redness and irritation problems.



SOOTHING

WIE DIE LINIE ZUSAMMENGESETZT IST



Pre-Shampoo

Die Vorbereitung der Kopfhaut auf die Illumyna Scalp Behandlungen ist die Grundlage für hervorragende Ergebnisse. Die beiden Pre-Shampoos bilden den Auftakt für die vollständigen und intensiven Pflegebehandlungen. Sie bereiten die Kopfhaut zur Optimierung der Ergebnisse auf die nächsten Schritte vor.

PRE CLEANSER



Shampoo

Im Gegensatz zu den unterschiedlichen Bedürfnissen bei der Haarreinigung und den Bedürfnissen der verschiedenen Haartypen (gefärbtes, sensibilisiertes Haar usw.) zielen Illumyna Scalp Shampoos auf die Reinigung und Behandlung der Kopfhaut ab. Die drei Shampoos behandeln wirksam die verschiedenen Anomalien, indem sie die normalisierende Wirkung auf die Kopfhaut unterstützen.

CLEANSER



Lotion

Die letzte Phase der Illumyna Scalp Hautbehandlungen besteht aus drei Lotionen, zwei für Haarausfall und eine für Probleme mit Austrocknung und Empfindlichkeit

LOTION

KOMPLETTES BEHANDLUNGSRITUAL FÜR EMPFINDLICHE KOPFHAUT

1. Bereiten Sie den Kunden an Ihrem Arbeitsplatz auf die Behandlung vor.

Geben Sie **20-25 g** Sens.üs Illumyna **Detox-Hydra PRE CLEANSER** in eine Schüssel.

2. Mit einem Kamm Zonen abteilen und Sens.üs Illumyna Scalp **Detox-Hydra PRE CLEANSER** großzügig mit einem Pinsel auf die Kopfhaut auftragen.

In kreisenden Bewegungen sanft massieren, um Sens.üs Illumyna Scalp **Detox-Hydra PRE CLEANSER** gleichmäßig zu verteilen.

3. Ein Baumwollhandtuch in warmem Wasser anfeuchten oder tränken, überschüssiges Wasser entfernen und damit einen Turban binden, der das gesamte Haar bedeckt. **5/10 Minuten** einwirken lassen.

Nach Ablauf der Einwirkzeit begleiten Sie die Kundin/den Kunden zum Waschen, lösen den Turban und massieren unter allmählicher Zugabe von Wasser so lange, bis der Sens.üs Illumyna Scalp **Detox-Hydra PRE CLEANSER** vollständig ausgespült ist.

4. Nach dem Abspülen des Sens.üs Illumyna Scalp **Detox-Hydra PRE CLEANSER** geben Sie 10-15 ml Sens.üs Illumyna Scalp **Soothing CLEANSER** in einen Schnabel-Applikator.

5. Verwenden Sie den Schnabel des Applikators zum Trennen und Auftragen von Sens.üs Illumyna Scalp **Soothing CLEANSER** direkt auf die Kopfhaut.

Nach dem Auftragen mit kreisenden Bewegungen sanft massieren, um den Sens.üs Illumyna Scalp **Soothing CLEANSER** gleichmäßig zu verteilen und einen angenehmen Schaum zu erzeugen.

5 Minuten einwirken lassen, dann gründlich ausspülen.

5 min.

N.B. Sens.üs Illumyna Scalp Soothing CLEANSER ist eine reinigende Behandlung für Kopfhautanomalien. Es ist nicht notwendig, es auf den Längen und Spitzen einzumassieren, sondern es genügt, den durch das Massieren der Kopfhaut entstandenen Schaum sanft über die Längen und Spitzen gleiten zu lassen. Wenn eine stärkere Reinigung der Längen und Spitzen erforderlich ist, kann das für den Haartyp am besten geeignete ILLUMYNA SHAMPOO während der Einwirkzeit des Sens.üs Illumyna Scalp Soothing CLEANSER auf die Längen und Spitzen aufgetragen werden.

Falls erforderlich, insbesondere bei der Behandlung von langem Haar, tragen Sie nach dem Abtupfen des Haares die am besten geeignete ILLUMYNA-BEHANDLUNG auf das Haar auf, lassen sie wie in den Illumyna-Service-Beschreibungen angegeben einwirken und spülen sie anschließend gründlich aus.

6. Tupfen Sie das Haar ab, wickeln es in einen Turban und lassen Sie die Kundin/den Kunden am Arbeitsplatz Platz nehmen.

Lösen Sie das Haar aus dem Turban und kämmen Sie es nach hinten. Verteilen Sie Sens.üs Illumyna Scalp **Soothing LOTION** mit dem Tropfapplikator direkt auf der Kopfhaut und massieren Sie das Produkt dann gleichmäßig ein. Nicht ausspülen.

Falls erforderlich, das für das Haar am besten geeignete ILLUMYNA LEAVE-IN ELIXIER auftragen. Mit dem Styling fortfahren.

VORBEREITUNG



20-25 g
**Detox-Hydra
PRE CLEANSER**



AUSSPÜLEN

REINIGUNG



10-15 ml
**Soothing
CLEANSER**



AUSSPÜLEN

PFLEGE FÜR LANGES HAAR UND DIE SPITZEN*



*Sens.üs Illumyna

falls erforderlich, die für das Haar am besten geeignete ILLUMYNA-Behandlung auftragen

KOPFHAUTBEHANDLUNG



Soothing
Lotion

Mit einer sanften Massage verteilen

NICHT AUSSPÜLEN

PFLEGE FÜR LANGES HAAR UND DIE SPITZEN*



*Sens.üs Illumyna

Falls erforderlich, das am besten geeignete ILLUMYNA LEAVE-IN ELIXIER auf das Haar auftragen

STYLING UND FINISH**



**Sens.üs T@B>ù

Mit dem Styling fortfahren

KOMPLETTES BEHANDLUNGSRITUAL GEGEN HAARAUFSFALL - INTENSIV

1. Bereiten Sie den Kunden an Ihrem Arbeitsplatz auf die Behandlung vor.

Geben Sie **20-25 g** Sens.üs Illumyna **Detox-Hydra PRE CLEANSER** in eine Schüssel.

2. Mit einem Kamm Zonen abteilen und Sens.üs Illumyna Scalp **Detox-Hydra PRE CLEANSER** großzügig mit einem Pinsel auf die Kopfhaut auftragen.

Mit kreisenden Bewegungen sanft einmassieren, um Sens.üs Illumyna Scalp **Detox-Hydra PRE CLEANSER** gleichmäßig zu verteilen, in der letzten Phase die Massage leicht verstärken.

3. Ein Baumwolltuch mit warmem Wasser anfeuchten oder tränken, überschüssiges Wasser entfernen und einen Turban formen, der das gesamte Haar bedeckt. **5-10 Minuten einwirken lassen.**

Nach Ablauf der Einwirkzeit begleiten Sie die Kundin/den Kunden zum Waschen, lösen den Turban und massieren unter allmählicher Zugabe von Wasser so lange, bis der Sens.üs Illumyna Scalp **Detox-Hydra PRE CLEANSER** vollständig ausgespült ist.

4. Geben Sie 10-15 ml Sens.üs Illumyna Scalp **Revitalizing CLEANSER** in einen Schnabel-Applikator.

5. Verwenden Sie den Schnabel des Applikators, um Sens.üs Illumyna Scalp **Revitalizing CLEANSER** direkt auf die Kopfhaut aufzutragen.

Nach dem Auftragen sanft mit kreisenden Bewegungen massieren, um Sens.üs Illumyna Scalp **Revitalizing CLEANSER** gleichmäßig zu verteilen und einen angenehmen Schaum zu erzeugen. 5 Minuten einwirken lassen, dann ausspülen.

*N.B. Sens.üs Illumyna Scalp **Revitalizing CLEANSER** ist eine reinigende Behandlung für Kopfhautanomalien. Es ist nicht notwendig, es auf den Längen und Spitzen einzumassieren, sondern es genügt, den durch das Massieren der Kopfhaut entstandenen Schaum sanft über die Längen und Spitzen gleiten zu lassen. Wenn eine stärkere Reinigung der Längen und Spitzen erforderlich ist, kann das für den Haartyp am besten geeignete ILLUMYNA SHAMPOO während der Einwirkzeit des Sens.üs Illumyna Scalp **Revitalizing CLEANSER** auf die Längen und Spitzen aufgetragen werden.*

Falls erforderlich, insbesondere bei der Behandlung von langem Haar, tragen Sie nach dem Abtupfen des Haares die am besten geeignete ILLUMYNA-BEHANDLUNG auf das Haar auf, lassen sie wie in den Illumyna-Service-Beschreibungen angegeben einwirken und spülen sie anschließend gründlich aus.

6. Tupfen Sie das Haar ab, wickeln es in einen Turban und lassen Sie die Kundin/den Kunden am Arbeitsplatz Platz nehmen.

Lösen Sie das Haar aus dem Turban und kämmen Sie es nach hinten. Sens.üs Illumyna Scalp **Revitalizing INTENSE LOTION** mit dem Tropfapplikator direkt auf die Kopfhaut auftragen und mit einer leichten Massage gleichmäßig verteilen. Nicht ausspülen.

Falls erforderlich, das für das Haar am besten geeignete ILLUMYNA LEAVE-IN ELIXIER auftragen. Mit dem Styling fortfahren.

VORBEREITUNG	REINIGUNG	PFLEGE FÜR LANGES HAAR UND DIE SPITZEN*	KOPFHAUTBEHANDLUNG	PFLEGE FÜR LANGES HAAR UND DIE SPITZEN*	STYLING UND FINISH**
20-25 g Detox-Hydra PRE CLEANSER	10-15 ml Revitalizing CLEANSER	*Sens.üs Illumyna	Revitalizing INTENSE LOTION	*Sens.üs Illumyna	**Sens.üs T@B>ü
5-10 min. Einwirkzeit	5 min. Einwirkzeit	falls erforderlich, die für das Haar am besten geeignete ILLUMYNA- Behandlung auftragen	5 min. Massage	Falls erforderlich, das am besten geeignete ILLUMYNA LEAVE-IN ELIXIER auf das Haar auftragen	Mit dem Styling fortfahren
AUSSPÜLEN	AUSSPÜLEN		NICHT AUSSPÜLEN		

KOMPLETTES RITUAL ZUR BEHANDLUNG VON HAARAUFSFALL - PFLEGE

1. Bereiten Sie den Kunden an Ihrem Arbeitsplatz auf die Behandlung vor.

Geben Sie **20-25 g** Sens.üs Illumyna **Detox-Hydra PRE CLEANSER** in eine Schüssel.

2. Mit einem Kamm Zonen abteilen und Sens.üs Illumyna Scalp **Detox-Hydra PRE CLEANSER** großzügig mit einem Pinsel auf die Kopfhaut auftragen.

Mit kreisenden Bewegungen sanft einmassieren, um Sens.üs Illumyna Scalp **Detox-Hydra PRE CLEANSER** gleichmäßig zu verteilen, in der letzten Phase die Massage leicht verstärken.

3. Ein Baumwolltuch mit warmem Wasser anfeuchten oder tränken, überschüssiges Wasser entfernen und einen Turban formen, der das gesamte Haar bedeckt. **5-10 Minuten einwirken lassen.**

Nach Ablauf der Einwirkzeit begleiten Sie die Kundin/den Kunden zum Waschen, lösen den Turban und massieren unter allmählicher Zugabe von Wasser so lange, bis der Sens.üs Illumyna Scalp **Detox-Hydra PRE CLEANSER** vollständig ausgespült ist.

4. Geben Sie 10-15 ml Sens.üs Illumyna Scalp **Revitalizing CLEANSER** in einen Schnabel-Applikator.

5. Verwenden Sie den Schnabel des Applikators, um Sens.üs Illumyna Scalp **Revitalizing CLEANSER** direkt auf die Kopfhaut aufzutragen.

Nach dem Auftragen sanft mit kreisenden Bewegungen massieren, um Sens.üs Illumyna Scalp **Revitalizing CLEANSER** gleichmäßig zu verteilen und einen angenehmen Schaum zu erzeugen. 5 Minuten einwirken lassen, dann ausspülen.

*N.B. Sens.üs Illumyna Scalp **Revitalizing CLEANSER** ist eine reinigende Behandlung für Kopfhautanomalien. Es ist nicht notwendig, es auf den Längen und Spitzen einzumassieren, sondern es genügt, den durch das Massieren der Kopfhaut entstandenen Schaum sanft über die Längen und Spitzen gleiten zu lassen. Wenn eine stärkere Reinigung der Längen und Spitzen erforderlich ist, kann das für den Haartyp am besten geeignete ILLUMYNA SHAMPOO während der Einwirkzeit des Sens.üs Illumyna Scalp **Revitalizing CLEANSER** auf die Längen und Spitzen aufgetragen werden.*

Falls erforderlich, insbesondere bei der Behandlung von langem Haar, tragen Sie nach dem Abtupfen des Haares die am besten geeignete ILLUMYNA-BEHANDLUNG auf das Haar auf, lassen sie wie in den Illumyna-Service-Beschreibungen angegeben einwirken und spülen sie anschließend gründlich aus.

6. Tupfen Sie das Haar ab, wickeln es in einen Turban und lassen Sie die Kundin/den Kunden am Arbeitsplatz Platz nehmen.

Lösen Sie das Haar aus dem Turban und kämmen Sie es nach hinten. Sens.üs Illumyna Scalp **Revitalizing MAINTENANCE LOTION** mit dem Tropfapplikator verteilen und 2-3 Minuten lang sanft einmassieren. Nicht ausspülen.

Falls erforderlich, das für das Haar am besten geeignete ILLUMYNA LEAVE-IN ELIXIER auftragen. Mit dem Styling fortfahren.

VORBEREITUNG	REINIGUNG	PFLEGE FÜR LANGES HAAR UND DIE SPITZEN*	KOPFHAUTBEHANDLUNG	PFLEGE FÜR LANGES HAAR UND DIE SPITZEN*	STYLING UND FINISH**
20-25 g Detox-Hydra PRE CLEANSER	10-15 ml Revitalizing CLEANSER	*Sens.üs Illumyna	Revitalizing MAINTENANCE LOTION	*Sens.üs Illumyna	**Sens.üs T@B>ü
5-10 min. Einwirkzeit	5 min. Einwirkzeit	falls erforderlich, die für das Haar am besten geeignete ILLUMYNA- Behandlung auftragen	2-3 min Massage	Falls erforderlich, das am besten geeignete ILLUMYNA LEAVE-IN ELIXIER auf das Haar auftragen	Mit dem Styling fortfahren
AUSSPÜLEN	AUSSPÜLEN		NICHT AUSSPÜLEN		

VOLLSTÄNDIGES BEHANDLUNGSRITUAL TALGREGULIERUNG:

1. Bereiten Sie den Kunden an Ihrem Arbeitsplatz auf die Behandlung vor.

Geben Sie **20-25 g** Sens.üs Illumyna **Balancing PRE CLEANSER** in eine Schale.

2. Mit einem Kamm Zonen abteilen und Sens.üs Illumyna Scalp **Balancing PRE CLEANSER** großzügig mit einem Pinsel auf die Kopfhaut auftragen.

Mit kreisenden Bewegungen sanft massieren, um Sens.üs Illumyna Scalp **Balancing PRE CLEANSER** gleichmäßig zu verteilen, dabei die Massage in der letzten Phase leicht verstärken.

3. Ein Baumwolltuch mit warmem Wasser anfeuchten oder tränken, überschüssiges Wasser entfernen und einen Turban formen, der das gesamte Haar bedeckt. **5-10 Minuten einwirken lassen.**

Nach Ablauf der Einwirkzeit begleiten Sie die Kundin/den Kunden zum Waschen, lösen den Turban und massieren unter allmählicher Zugabe von Wasser so lange, bis der Sens.üs Illumyna Scalp **Balancing PRE CLEANSER** vollständig ausgespült ist.

4. Geben Sie 10-15 ml Sens.üs Illumyna Scalp **Balancing CLEANSER** in einen Schnabel-Applikator.

5. Verwenden Sie den Schnabel des Applikators zum Trennen und Auftragen von Sens.

üs Illumyna Scalp **Balancing CLEANSER** direkt auf die Kopfhaut.

Nach dem Auftragen sanft mit kreisenden Bewegungen massieren, um Sens.üs Illumyna Scalp **Balancing CLEANSER** gleichmäßig zu verteilen und einen angenehmen Schaum zu erzeugen. 5 Minuten einwirken lassen, dann ausspülen.

N.B. Sens.üs Illumyna Scalp Balancing CLEANSER ist eine reinigende Behandlung für Kopfhautanomalien. Es ist nicht notwendig, es auf den Längen und Spitzen einzumassieren, sondern es genügt, den durch das Massieren der Kopfhaut entstandenen Schaum sanft über die Längen und Spitzen gleiten zu lassen. Wenn eine stärkere Reinigung der Längen und Spitzen erforderlich ist, kann das für den Haartyp am besten geeignete ILLUMYNA SHAMPOO während der Einwirkzeit des Sens.üs Illumyna Scalp Balancing CLEANSER auf die Längen und Spitzen aufgetragen werden.

Falls erforderlich, insbesondere bei der Behandlung von langem Haar, tragen Sie nach dem Abtupfen des Haares die am besten geeignete ILLUMYNA-BEHANDLUNG auf das Haar auf, lassen sie wie in den Illumyna-Service-Beschreibungen angegeben einwirken und spülen sie anschließend gründlich aus.

6. Wenn keine weiteren Hautprobleme vorliegen, ohne Verwendung von Lotionen fortfahren.

Tupfen Sie das Haar ab, wickeln es in einen Turban und begleiten die Kundin/den Kunden an den Arbeitsplatz. Lösen Sie das Haar aus dem Turban und kämmen Sie es nach hinten.

Falls erforderlich, das für das Haar am besten geeignete ILLUMYNA LEAVE-IN ELIXIER auftragen. Mit dem Styling fortfahren.



1. Das gesamte Haar anfeuchten. Geben Sie 10-15 ml Sens.üs Illumyna Scalp **Soothing CLEANSER** in einen Schnabel-Applikator.

2. Verwenden Sie den Schnabel des Applikators zum Trennen und Auftragen von Sens.üs Illumyna Scalp **Soothing CLEANSER** direkt auf die Kopfhaut.

3. Nach dem Auftragen mit kreisenden Bewegungen sanft massieren, um den Sens.üs Illumyna Scalp **Soothing CLEANSER** gleichmäßig zu verteilen und einen angenehmen Schaum zu erzeugen.

5 Minuten einwirken lassen, dann gründlich ausspülen.

N.B. Sens.üs Illumyna Scalp Soothing CLEANSER ist eine reinigende Behandlung für Kopfhautanomalien. Es ist nicht notwendig, es auf den Längen und Spitzen einzumassieren, sondern es genügt, den durch das Massieren der Kopfhaut entstandenen Schaum sanft über die Längen und Spitzen gleiten zu lassen. Wenn eine stärkere Reinigung der Längen und Spitzen erforderlich ist, kann das für den Haartyp am besten geeignete ILLUMYNA SHAMPOO während der Einwirkzeit des Sens.üs Illumyna Scalp Soothing CLEANSER auf die Längen und Spitzen aufgetragen werden.

Falls erforderlich, insbesondere bei der Behandlung von langem Haar, tragen Sie nach dem Abtupfen des Haares die am besten geeignete ILLUMYNA-BEHANDLUNG auf das Haar auf, lassen sie wie in den Illumyna-Service-Beschreibungen angegeben einwirken und spülen sie anschließend gründlich aus.

BASISBEHANDLUNGSRITUAL FÜR EMPFINDLICHE KOPFHAUT








4. Tupfen Sie das Haar ab, wickeln es in einen Turban und begleiten die Kundin/den Kunden an den Arbeitsplatz.

Lösen Sie das Haar aus dem Turban und kämmen Sie es nach hinten. Verteilen Sie Sens.üs Illumyna Scalp **Soothing LOTION** mit dem Tropfapplikator direkt auf der Kopfhaut und massieren Sie das Produkt dann sanft und gleichmäßig ein.

Nicht ausspülen.

Falls erforderlich, das für das Haar am besten geeignete ILLUMYNA LEAVE-IN ELIXIER auftragen. Mit dem Styling fortfahren.



<p>VORBEREITUNG</p>  <p>20-25 g Balancing PRE CLEANSER</p> <p>5-10 min. Einwirkzeit</p> <p>AUSSPÜLEN</p>	<p>REINIGUNG</p>  <p>10-15 ml Balancing CLEANSER</p> <p>5 min. Einwirkzeit</p> <p>AUSSPÜLEN</p>	<p>PFLEGE FÜR LANGES HAAR UND DIE SPITZEN*</p>  <p>*Sens.üs Illumyna</p> <p>falls erforderlich, die für das Haar am besten geeignete ILLUMYNA-Behandlung auftragen</p>	<p>PFLEGE FÜR LANGES HAAR UND DIE SPITZEN*</p>  <p>*Sens.üs Illumyna</p> <p>Falls erforderlich, das am besten geeignete ILLUMYNA LEAVE-IN ELIXIER auf das Haar auftragen</p>	<p>STYLING UND FINISH**</p>  <p>**Sens.üs T@B>Ü</p> <p>Mit dem Styling fortfahren</p>	<p>REINIGUNG</p>  <p>10-15 ml Soothing CLEANSER</p> <p>5 min. Einwirkzeit</p> <p>AUSSPÜLEN</p>	<p>PFLEGE FÜR LANGES HAAR UND DIE SPITZEN*</p>  <p>*Sens.üs Illumyna</p> <p>falls erforderlich, die für das Haar am besten geeignete ILLUMYNA-Behandlung auftragen</p>	<p>KOPFHAUTBEHANDLUNG</p>  <p>Soothing Lotion</p> <p>Mit einer sanften Massage verteilen</p> <p>NICHT AUSSPÜLEN</p>	<p>PFLEGE FÜR LANGES HAAR UND DIE SPITZEN*</p>  <p>*Sens.üs Illumyna</p> <p>Falls erforderlich, das am besten geeignete ILLUMYNA LEAVE-IN ELIXIER auf das Haar auftragen</p>	<p>STYLING UND FINISH**</p>  <p>**Sens.üs T@B>Ü</p> <p>Mit dem Styling fortfahren</p>
---	--	--	---	--	---	--	--	--	--

BASISRITUAL ZUR BEHANDLUNG VON HAARAUFSFALL - INTENSIV

1. Das gesamte Haar anfeuchten. Geben Sie 10-15 ml Sens.üs Illumyna Scalp **Revitalizing CLEANSER** in einen Schnabel-Applikator.



2. Verwenden Sie den Schnabel des Applikators zum Trennen und Auftragen von Sens.üs Illumyna Scalp **Revitalizing CLEANSER** direkt auf die Kopfhaut.



3. Nach dem Auftragen sanft mit kreisenden Bewegungen einmassieren, um den Sens.üs Illumyna Scalp **Revitalizing CLEANSER** gleichmäßig zu verteilen und einen angenehmen Schaum zu erzeugen.



5 Minuten einwirken lassen, dann gründlich ausspülen.

5 min.

N.B. Sens.üs Illumyna Scalp Revitalizing CLEANSER ist eine reinigende Behandlung für Kopfhautanomalien. Es ist nicht notwendig, es auf den Längen und Spitzen einzumassieren, sondern es genügt, den durch das Massieren der Kopfhaut entstandenen Schaum sanft über die Längen und Spitzen gleiten zu lassen. Wenn eine stärkere Reinigung der Längen und Spitzen erforderlich ist, können Sie Sens.üs Illumyna Scalp Revitalizing CLEANSER, das für den Haartyp am besten geeignete ILLUMYNA SHAMPOO.

Falls erforderlich, insbesondere bei der Behandlung von langem Haar, tragen Sie nach dem Abtupfen des Haares die am besten geeignete ILLUMYNA-BEHANDLUNG auf das Haar auf, lassen sie wie in den Illumyna-Service-Beschreibungen angegeben einwirken und spülen sie anschließend gründlich aus.

4. Tupfen Sie das Haar ab, wickeln es in einen Turban und begleiten die Kundin/den Kunden an den Arbeitsplatz.



Lösen Sie das Haar aus dem Turban und kämmen Sie es nach hinten. Sens.üs Illumyna Scalp **Revitalizing INTENSE LOTION** mit dem Schnabel der Ampulle direkt auf die Kopfhaut auftragen und 4-5 Minuten lang sanft einmassieren.



5 min.

Nicht ausspülen.

Falls erforderlich, das für das Haar am besten geeignete ILLUMYNA LEAVE-IN ELIXIER auftragen. Mit dem Styling fortfahren.

BASISRITUAL ZUR BEHANDLUNG VON HAARAUFSFALL - PFLEGE

1. Das gesamte Haar anfeuchten. Geben Sie 10-15 ml Sens.üs Illumyna Scalp **Revitalizing CLEANSER** in einen Schnabel-Applikator.



2. Verwenden Sie den Schnabel des Applikators zum Trennen und Auftragen von Sens.üs Illumyna Scalp **Revitalizing CLEANSER** direkt auf die Kopfhaut.



3. Nach dem Auftragen sanft mit kreisenden Bewegungen einmassieren, um den Sens.üs Illumyna Scalp **Soothing CLEANSER** gleichmäßig zu verteilen und einen angenehmen Schaum zu erzeugen.



5 Minuten einwirken lassen, dann gründlich ausspülen.

5 min.

N.B. Sens.üs Illumyna Scalp Revitalizing CLEANSER ist eine reinigende Behandlung für Kopfhautanomalien. Es ist nicht notwendig, es auf den Längen und Spitzen einzumassieren, sondern es genügt, den durch das Massieren der Kopfhaut entstandenen Schaum sanft über die Längen und Spitzen gleiten zu lassen. Wenn eine stärkere Reinigung der Längen und Spitzen erforderlich ist, können Sie Sens.üs Illumyna Scalp Revitalizing CLEANSER, das für den Haartyp am besten geeignete ILLUMYNA SHAMPOO.

Falls erforderlich, insbesondere bei der Behandlung von langem Haar, tragen Sie nach dem Abtupfen des Haares die am besten geeignete ILLUMYNA-BEHANDLUNG auf das Haar auf, lassen sie wie in den Illumyna-Service-Beschreibungen angegeben einwirken und spülen sie anschließend gründlich aus.

4. Tupfen Sie das Haar ab, wickeln es in einen Turban und begleiten die Kundin/den Kunden an den Arbeitsplatz.



Lösen Sie das Haar aus dem Turban und kämmen Sie es nach hinten. Verteilen Sie die Sens.üs Illumyna Scalp **Revitalizing MAINTENANCE LOTION** mit dem Tropfapplikator und massieren sie 2-3 Minuten lang sanft ein.



2-3 min

Nicht ausspülen.

Falls erforderlich, das für das Haar am besten geeignete ILLUMYNA LEAVE-IN ELIXIER auftragen. Mit dem Styling fortfahren.

<p>REINIGUNG</p> <p>10-15 ml Revitalizing CLEANSER</p> <p>5 min. Einwirkzeit</p> <p>AUSSPÜLEN</p>	<p>PFLEGE FÜR LANGES HAAR UND DIE SPITZEN*</p> <p>*Sens.üs Illumyna</p> <p>falls erforderlich, die für das Haar am besten geeignete ILLUMYNA-Behandlung auftragen</p>	<p>BEHANDLUNG KOPFHAUT</p> <p>Revitalizing INTENSE LOTION</p> <p>5 min. Massage</p> <p>NICHT AUSSPÜLEN</p>	<p>PFLEGE FÜR LANGES HAAR UND DIE SPITZEN*</p> <p>*Sens.üs Illumyna</p> <p>Falls erforderlich, das am besten geeignete ILLUMYNA LEAVE-IN ELIXIER auf das Haar auftragen</p>	<p>STYLING UND FINISH**</p> <p>**Sens.üs T@B>ù</p> <p>Mit dem Styling fortfahren</p>	<p>REINIGUNG</p> <p>10-15 ml Revitalizing CLEANSER</p> <p>5 min. Einwirkzeit</p> <p>AUSSPÜLEN</p>	<p>PFLEGE FÜR LANGES HAAR UND DIE SPITZEN*</p> <p>*Sens.üs Illumyna</p> <p>falls erforderlich, die für das Haar am besten geeignete ILLUMYNA-Behandlung auftragen</p>	<p>BEHANDLUNG KOPFHAUT</p> <p>Revitalizing MAINTENANCE LOTION</p> <p>2-3 min Massage</p> <p>NICHT AUSSPÜLEN</p>	<p>PFLEGE FÜR LANGES HAAR UND DIE SPITZEN*</p> <p>*Sens.üs Illumyna</p> <p>Falls erforderlich, das am besten geeignete ILLUMYNA LEAVE-IN ELIXIER auf das Haar auftragen</p>	<p>STYLING UND FINISH**</p> <p>**Sens.üs T@B>ù</p> <p>Mit dem Styling fortfahren</p>
---	--	--	--	--	---	--	---	--	--

BASISRITUAL ZUR BEHANDLUNG VON HAARAUSFALL - INTENSIV

1. Geben Sie 10-15 ml Sens.ùs Illumyna Scalp **Balancing CLEANSER** in einen Schnabel-Applikator.



2. Verwenden Sie den Schnabel des Applikators zum Trennen und Auftragen von Sens.ùs Illumyna Scalp **Balancing CLEANSER** direkt auf die Kopfhaut.



3. Nach dem Auftragen sanft mit kreisenden Bewegungen massieren, um den Sens.ùs Illumyna Scalp **Balancing CLEANSER** gleichmäßig zu verteilen und einen angenehmen Schaum zu erzeugen.



5 Minuten einwirken lassen, dann gründlich ausspülen. **5 min.**

N.B. Sens.ùs Illumyna Scalp Balancing CLEANSER ist eine reinigende Behandlung für Kopfhautanomalien. Es ist nicht notwendig, es auf den Längen und Spitzen einzumassieren, sondern es genügt, den durch das Massieren der Kopfhaut entstandenen Schaum sanft über die Längen und Spitzen gleiten zu lassen. Wenn eine stärkere Reinigung der Längen und Spitzen erforderlich ist, kann das für den Haartyp am besten geeignete ILLUMYNA SHAMPOO während der Einwirkzeit des Sens.ùs Illumyna Scalp Balancing CLEANSER auf die Längen und Spitzen aufgetragen werden.

Falls erforderlich, insbesondere bei der Behandlung von langem Haar, tragen Sie nach dem Abtupfen des Haares die am besten geeignete ILLUMYNA-BEHANDLUNG auf das Haar auf, lassen sie wie in den Illumyna-Service-Beschreibungen angegeben einwirken und spülen sie anschließend gründlich aus.

4. Tupfen Sie das Haar ab, wickeln es in einen Turban und begleiten die Kundin/den Kunden an den Arbeitsplatz.

Lösen Sie das Haar aus dem Turban und kämmen Sie es nach hinten. Sens.ùs Illumyna Scalp **Revitalizing INTENSE LOTION** mit dem Schnabel der Ampulle direkt auf die Kopfhaut auftragen und 4-5 Minuten lang sanft einmassieren.

Nicht ausspülen.

5 min.

Falls erforderlich, das für das Haar am besten geeignete ILLUMYNA LEAVE-IN ELIXIER auftragen. Mit dem Styling fortfahren.

TIPPS FÜR DIE NUTZUNG VON RITUALLEN

KOMPLETTES/BASISRITUAL ZUR BERUHIGUNG EMPFINDLICHE KOPFHAUT

Das Behandlungsritual für empfindliche Kopfhaut kann zur Vorbeugung dieser Anomalie oder als Behandlung zur Wiederherstellung des Gleichgewichts der Kopfhaut bei Personen, wo bereits eine Empfindlichkeit aufgetreten ist, ausgeführt werden.

Es wird empfohlen, die Behandlung über einen Zeitraum von mindestens **4 aufeinander folgenden Wochen zweimal wöchentlich** durchzuführen, um etwaige Anomalien auszubalancieren, und dann weitere **4 Wochen lang** die Lotion **einmal wöchentlich** aufzutragen, um das Gleichgewicht der Haut zu erhalten.

Obwohl die beste Wirkung der **Soothing** Lotion nach der Vorbereitung der Kopfhaut mit Pre Cleanser und Cleanser erzielt wird, kann die Lotion auch einfach nach Bedarf aufgetragen werden, selbst auf trockenem Haar, mit einer leichten Massage, um eventuelle Unannehmlichkeiten zu lindern.

Behandlung	Follow up
4 Wochen	4 Wochen
2 Mal pro Woche	1 Mal pro Woche und/oder nach Bedarf

KOMPLETTES INTENSIV-BEHANDLUNGSRITUAL/BASISRITUAL ZUR REVITALISIERUNGSRITUALI/GENEN HAARAUSFALL

Das **REVITALIZING INTENSIV Behandlungsritual** kann zur Vorbeugung von Anomalien oder als Behandlung für diejenigen durchgeführt werden, die dünner werdendes oder schütteres Haar aufweisen, auch nur lokal.

Für eine wirksame Behandlung, wenn die Anomalie bereits vorhanden ist, wird eine mindestens **vierwöchige** Intensivbehandlung **zweimal wöchentlich (8 Ampullen)**, gefolgt von einer weiteren **vierwöchigen** Intensivbehandlung **einmal wöchentlich (4 Ampullen)** empfohlen.

Für eine vorbeugende Behandlung wird eine mindestens **12-wöchige** Intensivbehandlung **einmal wöchentlich (12 Ampullen)** während der größten jahreszeitlichen Veränderungen (Herbst und Frühjahr) empfohlen, die mindestens **2 Wochen vor der jahreszeitlichen Veränderung beginnt**.

Obwohl die beste Wirkung der **REVITALIZING INTENSE LOTION** nach der Vorbereitung der Haut mit **PRE CLEANSER** und **CLEANSER** erzielt wird, kann die Lotion auch auf das trockene Haar aufgetragen werden, wobei sie etwa 5 Minuten lang leicht einmassiert wird, um die Lotion zu verteilen und die Mikrozirkulation der Haut anzuregen.

Vorbeugende Behandlung	Intensive Behandlung	Follow up
12 Wochen	4 Wochen	4 Wochen
einmal pro Woche	2 Mal pro Woche	2 Mal pro Woche

REINIGUNG

10-15 ml
Balancing
CLEANSER

5 min.
Einwirkzeit

AUSSPÜLEN

PFLEGE FÜR LANGES HAAR UND DIE SPITZEN*

*Sens.ùs Illumyna

falls erforderlich, die für das Haar am besten geeignete ILLUMYNA-Behandlung auftragen

PFLEGE FÜR LANGES HAAR UND DIE SPITZEN*

*Sens.ùs Illumyna

Falls erforderlich, das am besten geeignete ILLUMYNA LEAVE-IN ELIXIER auf das Haar auftragen

STYLING UND FINISH**

**Sens.ùs T@B>ù

Mit dem Styling fortfahren

TIPPS FÜR DIE NUTZUNG VON RITUALEN

RITUAL ZUR REVITALISIERENDEN BEHANDLUNG KOMPLETTE PFLEGE/BASIS HAARAUFSFALL

Das **REVITALIZING MAINTENANCE** Behandlungsritual wird als Fortsetzung der Intensivbehandlung für Personen empfohlen, die dünner werdendes oder schütteres Haar aufweisen, auch wenn es nur lokal ist. Zur Aufrechterhaltung des Gleichgewichts der Kopfhaut nach der Intensivbehandlung wird eine **12-wöchige** Anwendung **zweimal pro Woche** empfohlen.

Obwohl die beste Wirkung der **REVITALIZING MAINTENANCE LOTION** nach der Vorbereitung der Haut mit **PRE CLEANSER** und **CLEANSER** erzielt wird, kann die Lotion auch auf das trockene Haar aufgetragen werden, mit einer leichten Massage von etwa zwei bis drei Minuten, um die Lotion zu verteilen und die Mikrozirkulation der Haut zu stimulieren.

Erhaltung

12 Wochen

2 Mal pro Woche

AUSGLEICHENDES BEHANDLUNGSRITUAL KOMPLETT/BASIS TALGAUSGLEICHEND

Das **BALANCING-** Behandlungsritual wird für Menschen mit anhaltenden oder vorübergehenden Problemen mit Talgüberschuss empfohlen, um das notwendige Gleichgewicht der Haut wiederherzustellen.

Es wird empfohlen, die Behandlung in den schwersten Fällen kontinuierlich durchzuführen oder **mindestens 4 aufeinanderfolgende Wochen** lang zu behandeln, um vorübergehende Anomalien zu stabilisieren.

Behandlung anhaltender Anomalien

Ständige Anwendung

2 Mal pro Woche

Behandlung vorübergehender Anomalien

4 Wochen

2 Mal pro Woche



@sens.us @sensus_hairlovers

www.ilovesensus.it



G&P COSMETICS SRL

via Lorenzo Mascheroni, 27 - 20145 - MILANO (MI) - ilovesensus.it
UK RP - Passion4hair Ltd., 41 Queen St, C01 2PQ

REV.00 03/23

DOWNLOAD SENSUS APP

